



UNIONE EUROPEA







REGIONE BASILICATA
Dipartimento Ambiente, Territorio,
Politiche della Sostenibilità





Prodotto realizzato con fondi dell'Asse I
POR Basilicata 2000-2006

CARTA TECNICA della REGIONE BASILICATA

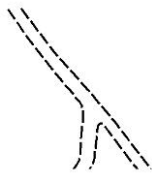

Segni Grafici


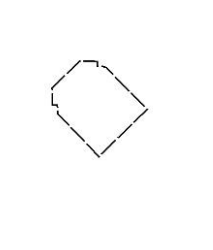

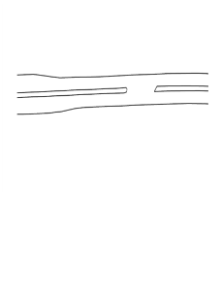
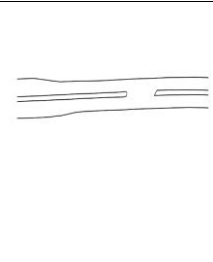

INFORMAZIONI GEODETICHE E FOTOGRAMMETRICHE








VERTICE DI RETE		
Punto IGM95, Rete Dinamica Nazionale		
08010500	 1234	Spessore 0.25 Diametro 3.5 R 0; G 0; B 0
IGM, IIM		
08010100	 1234	Spessore 0.25 Outline R 0; G 0; B 0 Dimensioni 3.5x3.5 Campitura R 254; G 144; B 16
Catastale		
08010200	 1234	Spessore 0.25 Outline R 0; G 0; B 0 Dimensioni 2.5 Campitura R 254; G 144; B 16
Raffittimento regionale/provinciale		
08010300	 1234	Spessore 0.25 Outline R 0; G 0; B 0 Dimensioni 3.5 Campitura R 254; G 144; B 16







Raffittimento di altri enti		
08020300	 1234	Spessore 0.18 Diametro 2.5 Quota al decimetro riportata al suolo R 0; G 0; B 0
CAPOSALDO		
IGM		
08020100	 1234	Spessore 0.25 Diametro 3 R 0; G 0; B 0
Raffittimento regionale/provinciale		
08020200	 1234	Spessore 0.25 Diametro 3 R 0; G 0; B 0
Raffittimento di altri enti		
08020300	 726,4	Spessore 0.18 Diametro 2.5 Quota al decimetro riportata al suolo R 0; G 0; B 0



VIABILITA', MOBILITA' E TRASPORTI

AREA DI CIRCOLAZIONE VEICOLARE		
Area a traffico non strutturato		
02010400		Spessore linea 0.13, passo 0.8/0.2 Outline R 0; G 0; B 0 Outline fondo R 255; G 255; B 255 Campitura R 255; G 255; B 255
AREA DI CIRCOLAZIONE PEDONALE		
Su marciapiede, su salvagente, area a porticato, area solo pedonale		
02040100		Spessore linea 0.13 Passo 2/1 Outline R 178; G 178; B 178 Campitura no color





Su ponte/passarella pedonale, galleria pedonale		
02060900		Spessore linea 0.10 Outline Passo 2/1 R 178; G 178; B 178 Campitura R 245; G 250; B 250
Vialeto		
02020500		Spessore linea 0.13 Passo 0.8/0.2 Outline R 0; G 0; B 0 Campitura R 255; G 255; B 255
AREA DI CIRCOLAZIONE CICLABILE		
Su sede stradale, isolata		
02020700		Spessore linea 0.05 Outline R 254; G 216; B 39 Campitura R 255; G 255; B 0
AREA STRADALE		
Autostrada, extraurbana principale, extraurbana secondaria, urbana di scorrimento, urbana di quartiere, strada locale/vicinale, strada in costruzione, strada in disuso		
02010101 02010201 02010300		Spessore linea 0.05 Outline R 78; G 78; B 78 Campitura R 252; G 252; B 252 Simbolo concordato con Commissione di collaudo e DE
Strada in costruzione, strada in disuso		
02030100 02030200		Spessore linea 0.05 Outline R 78; G 78; B 78 Campitura R 255; G 255; B 255
VIABILITA' MISTA SECONDARIA		
Carrareccia, carreggiabile, carrozzabile, campestre		
02020300		Spessore linea 0.05 Outline R 0; G 0; B 0 Simbolo concordato con Commissione di collaudo e DE


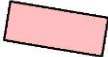




Carrareccia, carreggiabile, carrozzabile, campestre		
02020300		Spessore linea 0.05 Outline R 0; G 0; B 0 Campitura R 200; G 133; B 68 Simbolo concordato con Commissione di collaudo e DE
Mulattiera		
02020302		Spessore linea 0.18 Passo 10/0.75/0.1/0.75/10 Outline R 0; G 0; B 0
Su guado		
02061000		Spessore linea 0.18 Passo 0.2/1 R 0; G 0; B 0
FERROVIE		
In costruzione/in disuso		
01030100 01030200		Spessore linea 0.20 Passo 0.3/0.5 R 0; G 0; B 0
Scartamento standard		
01010101		Spessore linea 0.20 R 137; G 68; B 101
Scartamento ridotto		
01010202		Spessore linea 0.20 Passo 1/1 R 137; G 68; B 101
Passaggio a livello		
01010102		Spessore linea 0.20 R 137; G 68; B 101


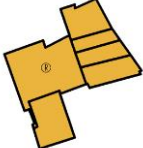





In galleria/sottopasso		
01040603		Spessore linea 0.25 Passo 2/1 R 0; G 0; B 0
Sede di trasporto su ferro		
01040100		Spessore linea 0.13 Outline R 137; G 68; B 68 Campitura R 255; G 255; B 255
ELEMENTO DI METROPOLITANA		
Su ponte/viadotto/cavalcavia		
01030100 01030200		Spessore linea 0.20 Passo 0.3/0.5 R 0; G 0; B 0
In galleria/sotterraneo		
01040603		Spessore linea 0.25 Passo 2/1 R 0; G 0; B 0
ELEMENTO FUNICOLARE		
In esercizio		
01030400		Spessore linea 0.20 Interspazio 3 Altezza trattino 1 R 0; G 0; B 0
BINARIO INDUSTRIALE		
Binario industriale		
01030300		Spessore linea 0.20 R 0; G 0; B 0








ELEMENTO DI TRASPORTO A FUNE		
Telecabina, cabinovia, funivia, seggiovia		
03060501		Spessore linea 0.20 Simbolo: altezza 2.5, interspazio 15 Lunghezza segmento 1.7 R 230; G 0; B 169
Sciovia/skilift, teleferica		
03060601		Spessore linea 0.15 Simbolo: lunghezza 2.5, trattino 1, interspazio simbolo 20 R 0; G 0; B 0








IMMOBILI E ANTROPIZZAZIONI








EDIFICIO		
Diruto, rudere		
03010500		Spessore linea 0.13 Outline R 115; G 76; B 0 Campitura R 204; G 170; B 102
Stazione di trasformazione		
03051200		Spessore linea 0.05 Outline R 255; G 0; B 0 Campitura R 255; G 0; B 0
Edificio in costruzione, Stazione passeggeri aeroportuale, Aereo, Parcheggio multipiano o coperto, Rifugio montano		
03010400		Spessore linea 0.13 Outline R 115; G 76; B 0 Campitura R 201; G 170; B 102
Industriale, Inceneritore, depuratore Deposito ferroviario per vagoni, Rimessa locomotive		
03040100		Spessore linea 0.13 Outline R 137; G 68; B 101 Campitura R 207; G 117; B 173






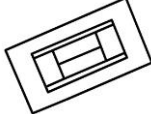
Fermata ferroviaria		
01040400		Spessore linea 0.18 Outline R 0; G 0; B 0 Campitura R 255; G 255; B 255
Agricolturale, Fattoria, Fienile, Stalla, Allevamento		
03040201		Spessore linea 0.15 Outline R 0; G 0; B 0 Campitura R 255; G 190; B 190
Centrale Nucleare, Centrale termoelettrica, Centrale elettrica, Impianto di produzione energia		
03050900		Spessore linea 0.20 Outline R 0; G 0; B 0 Campitura R 199; G 197; B 197
Sede di centro commerciale, Mercato, Commerciale		
03030900		Spessore linea 0.18 Outline R 0; G 0; B 0 Campitura R 235; G 180; B 60
Sede di Ospedale		
03030900		Spessore linea 0.18 Outline R 0; G 0; B 0 Campitura R 235; G 180; B 60 Simbolo 03030101 da Allegato 7 Regione Basilicata
Luogo di culto		
03020100		Spessore linea 0.18 Outline R 200; G 133; B 68 Campitura R 255; G 255; B 115
Forze dell'ordine, Istituto di pena, Militare, Vigili del fuoco, Tribunale, Stazione autolinee, Servizi di trasporto stradale, Stazione seggiovia cabinovia e skilift, Museo, Pinacoteca, Teatro, Auditorium, Cinema, Palestra, Piscina coperta, Biblioteca, Attivit� culturali, Universit�, Scuola, Ricreativo, Attivit� sportive Servizio pubblico, Struttura alberghiera, Servizi sanitari ASL, Servizi alle attrezzature sportive, Centrale idroelettrica, Stazione passeggeri ferroviaria, Scalo merci, Stazione marittima, Altro impianto di trasporto, Ferroviario, Casello ferroviario, Sanit�, Sede clinica		


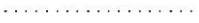




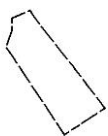
03030900		Spessore linea 0.18 Outline R 0; G 0; B 0 Campitura R 235; G 180; B 60
Regione		
03030800		Spessore linea 0.18 Outline R 0; G 0; B 0 Campitura R 235; G 180; B 60 Simbolo 03030650 da Allegato 7 Regione Basilicata
Provincia		
03030700		Spessore linea 0.18 Outline R 0; G 0; B 0 Campitura R 235; G 180; B 60 Simbolo 0.18 Diametro 2.5 Altezza 1.5 Simbolo 03030651 da Allegato 7 Regione Basilicata
Municipio		
03030600		Spessore linea 0.18 Outline R 242; G 15; B 215 Campitura R 0; G 0; B 0
Edificio residenziale		
03010100		Spessore linea 0.13 Outline R 115; G 76; B 0 Campitura R 215; G 110; B 75 Simbolo concordato con Commissione di collaudo e DE
Eliporto		
03050701		Spessore linea 0.13 Diametro 4.5 R 0; G 0; B 0
ELEMENTO DI COPERTURA		
Pensilina, tettoia		
03040300		Spessore linea 0.13 Outline R 115; G 76; B 0 Campitura no color







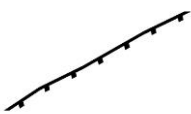
EDIFICIO MINORE		
Baracca		
03041100		Spessore linea 0.05 Outline R 115; G 76; B 0 Campitura R 201; G 170; B 102
Torre, porta		
03050202		Spessore linea 0.13 Outline R 254; G 177; B 25 Campitura R 255; G 255; B 115
Casello autostradale, Tendone pressurizzato		
02060901 03040250		Spessore linea 0.13 R 0; G 0; B 0 Campitura R 255; G 255; B 255
Edificio in costruzione		
03010400		Spessore linea 0.13 Outline R 115; G 76; B 0 Campitura R 201; G 170; B 102
Diruto, Rudere		
03010500		Spessore linea 0.13 Outline R 115; G 76; B 0 Campitura R 204; G 170; B 102
Edifici ricreativo/sportivi, Spogliatoio, Attrezzature turistiche, balneari, Servizi alle attrezzature sportive		
03030900		Spessore linea 0.18 Outline R 0; G 0; B 0 Campitura R 235; G 180; B 60
Cappella		
03020100		Spessore linea 0.18 Outline R 200; G 133; B 68 Campitura R 255; G 255; B 115








MANUFATTO INDUSTRIALE		
Aeromotore		
03050601		Spessore linea 0.13 Base 1.2; Altezza 1.5 Pallino 0.2; Linea 1.6 R 0; G 0; B 0 Simbolo E050 da Tavole Vestizioni IGM
Torre di raffreddamento		
03050602		Spessore linea 0.13 R 0; G 0; B 0 Diametro cerchio est. 2.2 Diametro cerchio int. 0.6 Diametro punto int. 0.2
Ciminiera		
03040701		Spessore linea 0.13 Diametro 0.8 Pallino 0.2 R 0; G 0; B 0
Faro fanale		
04060700		Diametro 1.8 R 0; G 0; B 0 Simbolo D500 da Tavole Vestizioni IGM
Pozzo acquiferi		
03040600		Spessore linea 0.13 Outline R 0; G 76; B 115 Campitura R 0; G 76; B 115 Simbolo concordato con Commissione di collaudo e DE
Serbatoio pensile		
03040702		Spessore linea 0.13 Outline R 0; G 76; B 115 Campitura R 0; G 76; B 115 Diametro cerchio est. 0.9 Diametro pallino int. 0.5
Pozzo idrocarburi		
03060505		Simbolo E550 da Tavole Vestizioni IGM.







Pozzo captazione/stazione di pompaggio		
03040801		Spessore outline 0.20 R 68; G 79; B 137 Campitura R 0; G 0; B 0
Cabina di trasformazione elettrica		
03051200		Spessore linea 0.05 Outline R 255; G 0; B 0 Campitura R 255; G 0; B 0 Saetta 0.13 Simbolo L600 da Tavole Vestizioni IGM.
Pannello fotovoltaico		
03050900		Campitura R 199; G 197; B 197
Cabina di rete acqua, serbatoio, torre piezometrica		
03040600		Spessore linea 0.13 Outline R 0; G 76; B 115 Campitura R 0; G 76; B 115
Cisterna		
04040401		Spessore 0.13 Outline R 0; G 76; B 115 Campitura R 255; G 255; B 255
Silo		
03040601		Spessore linea 0.13 Outline R 0; G 0; B 0 Campitura R 0; G 0; B 0
Vasca		
04040401		Spessore linea 0.13 Outline R 0; G 76; B 115 Campitura R 255; G 255; B 255







Serra		
03040900		Spessore linea 0.13 Outline R 0; G 0; B 0 Campitura R 243; G 228; B 0
MANUFATTO MONUMENTALE E DI ARREDO URBANO		
Fontana		
04040401		Spessore 0.13 Outline R 0; G 76; B 115 Campitura R 255; G 255; B 255
Monumento		
03050201		Spessore 0.13 Outline R 254; G 177; B 25 Campitura R 255; G 255; B 115
ATTREZZATURA SPORTIVA		
Vasca, piscina coperta		
03060200		Spessore linea 0.18 Outline R 68; G 79; B 137 Campitura R 190; G 255; B 232
Campo da calcio, rugby		
03060104		Spessore linea 0.13 Passo 1/1 Outline R 0; G 0; B 0
Campo da tennis, calcetto, basket, volley, pista per atletica		
03080201		Spessore linea 0.13



Autodromo, pista gokart, velodromo, ippodromo		
02010300		Spessore linea 0.18 Outline R 178; G 178; B 178 Campitura R 245; G 250; B 250
Pista da sci, pista pattinaggio		
02020303		Spessore linea 0.18 Passo 0.2/1 R 0; G 0; B 0
Tiro a segno, poligono		
03030900		Spessore linea 0.18 Outline R 0; G 0; B 0 Campitura R 235; G 180; B 60
Gradinata di campo sportivo		
03060103		Spessore linea 0.13 Outline R 168; G 56; B 0 Campitura R 255; G 190; B 190
MANUFATTO D'INFRASTRUTTURA DI TRASPORTO		
Isola di traffico, rotonda		
02010102		Spessore linea 0.13 Outline R 156; G 156; B 156 Campitura R 178; G 178; B 178
Marciapiede, sagrato, piazza		
02010103		Spessore linea 0.13 Outline R 0; G 0; B 0 Campitura R 255; G 255; B 255
Pista aeroporto non qualificata, Piattaforma decollo atterraggio elicotteri		
03050503		Spessore linea 0.05 Passo 2/1 R 0; G 0; B 0 R 255; G 255; B 255

TRALICCIO		
Impianto di rete elettrica		
03070903		Spessore linea 0.12 Outline R 0; G 0; B 0
Impianto di telecomunicazioni		
03060504		Spessore linea 0.13 Altezza 2 R 0; G 0; B 0 Simbolo I100 da Tavole Vestizioni IGM
PALO		
Palo		
03070903		Spessore linea 0.12 Outline R 0; G 0; B 0
MURO O DIVISIONE IN SPESSORE		
Bastione		
03050400		Spessore linea 0.05 Outline R 130; G 130; B 130 Campitura R 78; G 78; B 78
Muro		
07030202		Spessore linea 0.13 Altezza 0.5 R 0; G 0; B 0 Simbolo concordato con Commissione di collaudo e DE
Divisori non qualificati		
03080200		Spessore linea 0.10 Passo 5 Diametro punto 0.7 R 52; G 52; B 52
Muro di cinta di citt. <input type="checkbox"/>		
03080100		Spessore inea 0.13 R 0; G 0; B 0 Simbolo concordato con Commissione di collaudo e DE

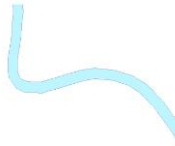
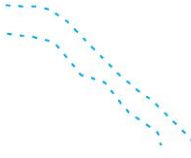


ELEMENTO DIVISORIO		
Siepe		
03080300		Spessore linea 0.18 Barbette a 45 lato 1 Passo 5 R 100; G 150; B 106
Cancellata, recinzione		
03080200		Spessore linea 0.10 Passo 5 Diametro punto 0.7 R 52; G 52; B 52
CONDUTTURA		
Acquedotto		
03070101		Spessore linea 0.13 Altezza 0.6 Interspazio 3.8 R 0; G 0; B 255 Dettagli linea in Allegato 7 Regione Basilicata
Oleodotto, Gasdotto		
03070401 03070301		Spessore linea 0.13 Altezza 0.8 Interspazio 0.8 Diametro pallino 0.7 R 0; G 0; B 0 Dettagli linea in Allegato 7 Regione Basilicata
MANUFATTO EDILIZIO O DI ARREDO/IGIENE URBANA		
Monumento/colonna indicatrice		
02050300		Spessore simbolo 0.13 R 0; G 0; B 0
Croce isolata, tabernacolo		
03020300 02050301		Spessore linea 0.18 Outline R 0; G 0; B 0 Simbolo F525 da Tavole Vestizioni IGM
PONTE		
Ponte, cavalcavia		
02060101		Spessore linea 0.20 Outline R 78; G 78; B 78 Campitura R 245; G 250; B 250



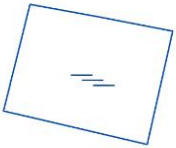




Viadotto		
02061201		Spessore linea 0.13 Outline R 78; G 78; B 78 Campitura R 130; G 130; B 130
GALLERIA		
Ordinaria, paramassi		
01040601		Spessore l'nea 0.13 Outline Passo 0,4/0,5 R 0; G 0; B 0 Campitura R 204; G 204; B 204
MURO DI SOSTEGNO E RITENUTA DEL TERRENO		
Muro d'ala		
01040602		Spessore linea 0.25 R 0; G 0; B 0
Muro di sostegno		
07030300		Spessore linea 0.12 Triangoli equilateri altezza 0.8 passo 5 R 0; G 0; B 0 Simbolo concordato con Commissione di collaudo e DE
Gabbionata di sostegno		
07030102		Spessore linea 0.10 Spessore barbette 0.10 Passo 1 Lunghezza tratti alterni 1.2-0.6 R 159; G 112; B 49 Simbolo concordato con Commissione di collaudo e DE
Terrapieno, Scarpata artificiale		
07030101		Spessore linea 0.10 Spessore barbette 0.10 Passo 1 Lunghezza tratti alterni 1.2-0.6 R 159; G 112; B 49 Simbolo concordato con Commissione di collaudo e DE





DIGA		
Diga		
04040501		Spessore linea 0.13 Outline R 0; G 0; B 0 Campitura R131; G 162; B 166
ARGINE		
Argine		
07030102		Spessore linea 0.10 Spessore barbette 0.10 Passo 1 Lunghezza tratti alterni 1.2-0.6 R 159; G 112; B 49 Simbolo concordato con Commissione di collaudo e DE
OPERA IDRAULICA DI REGOLAZIONE		
Briglia/pescaia (areale e lineare)		
0404001		Spessore outline 0.10 R 78; G 78; B 78 Campitura R 78; G 78; B 78
Chiusa		
04020800		Spessore linea 0.18 Outline R 0; G 0; B 0 Campitura R 178; G 178; B 178
Preso di acquedotto		
04020801		Spessore 0.6 R 122; G 142; B 255
ATTREZZATURA PER LA NAVIGAZIONE		
Canale subacqueo dragato, bacino di carenaggio		
04060400 04060800		Spessore linea 0.18 Passo 1/1 R 0; G 77; B 168 Campitura no color

OPERA PORTUALE E DI DIFESA DELLE COSTE		
Diga foranea, barriera frangiflutti (areale e lineare)		
04060103		Spessore 0.13 Outline R 0; G 0; B 0 Campitura R 131; G 162; B 166
Molo, banchina/pontile (areale e lineare)		
04060200		Spessore linea 0.18 Passo 2/1 Outline R 137; G 112; B 68 Campitura R 245; G 245; B 220



IDROGRAFIA






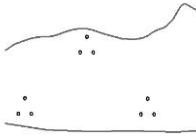
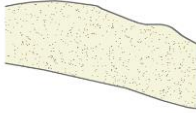
AREA BAGNATA DI CORSO D'ACQUA		
In sede normale, in sede pensile		
04010100		Spessore linea 0.05 Outline R 158; G 187; B 215 Campitura R 190; G 245; B 255
In sede sotterranea		
04010600		Spessore linea 0.25 Outline R 0; G 169; B 230 Passo 0.4/1 Campitura no color
SPECCHIO D'ACQUA		
Lago, stagno		
04030100		Spessore linea 0.13 Outline R 158; G 187; B 215 Campitura R 190; G 245; B 255
Palude		
04030301		Spessore linea 0,13 Outline R 0; G 77; B 168 Altezza simbolo 2 Simbolo L020 da Tavole Vestizioni IGM




Lago artificiale		
04040100		Spessore perimetro 0.10 Passo 2/1 Outline R 158; G 187; B 215 Campitura R 190; G 245; B 255
Cava in falda		
07030401		Spessore perimetro 0.3 Outline R 245; G 202; B 122 Campitura R 255; G 255; B 255
Salina		
04030400		Spessore linea 0,13 Outline R 0; G 77; B 168 Altezza simbolo 2 Simbolo L580 da Tavole Vestizioni IGM
AFFIORAMENTO NATURALE DELL'ACQUA		
Sorgente, risorgiva		
04010900		Dimensione simbolo 2 R 0; G 112; B 255
Fontanile		
04020600		Dimensione simbolo 2 R 190; G 210; B 255
CASCATA		
Cascata		
04010700		Spessore linea 0.20 Outline R 0; G 76; B 115 Campitura R 210; G 250; B 243
AREA DI MARE		
Area di mare		
04010100		Spessore linea 0.05 Outline R 158; G 187; B 215 Campitura R 190; G 245; B 255

ELEMENTO IDRICO		
In superficie		
04010500		Spessore linea 0.15 R 0; G 92; B 230
interrato		
04010500		Spessore linea 0.15 R 0; G 92; B 230 Passo 1/1 Simbolo concordato con Commissione di collaudo e DE
Cascata		
04010701		Spessore linea 0.30 R 0; G 76; B 115
CONDOTTA		
Forzata, in impianto di produzione energia		
03070301		Spessore linea 0.13 Altezza 1 R 0; G 70; B 200 Dettagli tratteggio in Allegato 7 Regione Basilicata

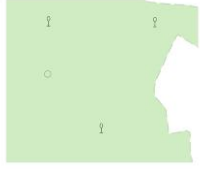
OROGRAFIA

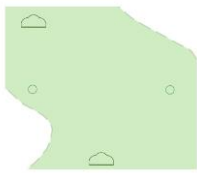
CURVA DI LIVELLO		
Direttrice		
07010101		Spessore linea 0.25 R 159; G 112; B 49 Spessore maggiore rispetto a specifica allegato 7
Intermedia		
07010102		Spessore linea 0.13 R 159; G 112; B 49

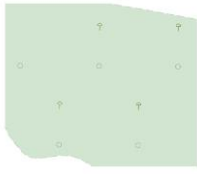
Punti quotati		
08020400		Spessore 0.4 Quota al decimetro Altezza scritta 1.2 R 0; G 0; B 0
Curva batimetrica		
04010500		Spessore linea 0.15 R 0; G 92; B 230
FORMA NATURALE DEL TERRENO		
Caverne e grotte		
07020800		Spessore simbolo 0.12 Raggio 1.2 R 0; G 0; B 0 Simbolo C400 da Tavole Vestizioni IGM
Frana/conoide, Dolina		
20600702		Spessore linea 0.12 Spessore barbette 0.12 Passo 0.5 Lunghezza tratti 0.8 R 159; G 112; B 49 Simbolo concordato con Commissione di collaudo e DE
Rocce e scogli		
07020100		Outline 0.10 R 204; G 204; B 204 Campitura R 204; G 204; B 204
Pietraie e ghiaioni		
07020700		Spessore linea 0.13 Outline R 104; G 104; B 104 Passo 6 Altezza simbolo 2 Campitura R 255; G 255; B 255
Spiaggia/arenile/dune		
04050200		Spessore linea 0.18 Outline R 156; G 122; B 80 Punti random 0.18 Campitura R 245; G 245; B 220


SCARPATA		
Testa		
07020201		Spessore linea 0.18 Spessore barbette 0.12 Passo 2 lunghezza alterna 1.2-0.6 R 159; G 112; B 49 Simbolo concordato con Commissione di collaudo e DE
AREA DI SCAVO O DISCARICA		
Discarica, scavo		
07030401		Spessore linea 0.3 Outline R 245; G 202; B 122 Punti random R 168; G 112; B 0 Campitura R 255; G 255; B 255
ALVEO NATURALE		
Impluvio		
07020300		Spessore linea 0.2 R 0; G 111; B 178

VEGETAZIONE


BOSCHI		
Latifoglie		
05020111		Spessore linea 0.13 Outline R 92; G 137; B 78 Passo 2/1 passo 10 altezza 2 a quinconce Pallino passo 10 altezza 1.5 a quinconce Campitura R 135; G 207; B 105 Trasparenza 40% Simbolo concordato con Commissione di collaudo e DE

Castagno		
05020107		Spessore linea 0.13 Outline R 92; G 137; B 78 Passo 2/1 passo 10 altezza 2 a quinconce Pallino passo 10 altezza 1.5 a quinconce Campitura R 135; G 207; B 105 Trasparenza 40% Simbolo concordato con Commissione di collaudo e DE

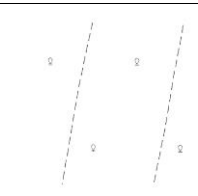
Pino		
05020102		Spessore linea 0.13 Outline R 92; G 137; B 78 Passo 2/1 passo 10 altezza 2 a quinconce Pallino passo 10 altezza 1.5 a quinconce Campitura R 140; G 189; B 140 Trasparenza 40% Simbolo concordato con Commissione di collaudo e DE


Faggio		
05020108		Spessore linea 0.13 Outline R 92; G 137; B 78 Passo 2/1 passo 10 altezza 2 a quinconce Pallino passo 10 altezza 1.5 a quinconce Campitura R 135; G 207; B 105 Trasparenza 40% Simbolo concordato con Commissione di collaudo e DE

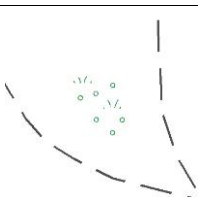
Bosco Misto		
05020112		Spessore linea 0.13 Outline R 92; G 137; B 78 Passo 2/1 passo 10 altezza 2 a quinconce Pallino passo 10 altezza 1.5 a quinconce Campitura R 140; G 189; B 140 Trasparenza 40% Simbolo concordato con Commissione di collaudo e DE

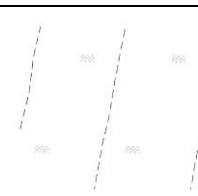
Arbusti e macchia		
05020600		Spessore linea 0.13 Outline R 137; G 205; B 78 Passo 2/1 Simbolo L260 da Tavole Vestizioni IGM passo 10 altezza 2 a quinconce Campitura R 211; G 255; B 190

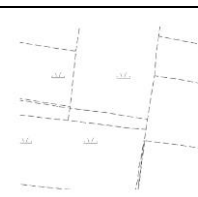
COLTURA AGRICOLA






Agrumeti		
05030300		Spessore linea 0.13 Outline R 78; G 78; B 78 Passo 2/1 Simbolo L060 da Tavole Vestizioni IGM passo 10 altezza 2 a quinconce Campitura R 255; G 255; B 255

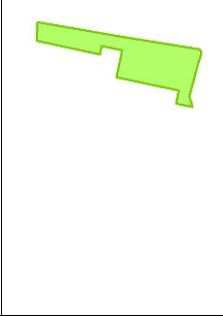

Frutteti		
05030200		Spessore linea 0.13 Outline R 78; G 78; B 78 Passo 2/1 Simbolo L360 da Tavole Vestizioni IGM passo 10 altezza 2 a quinconce Campitura R 255; G 255; B 255

Prati, erbai in genere e le marcite		
05030600		Spessore perimetro 0.13 Passo 2/1 Outline R 78; G 78; B 78 Campitura passo 10 Altezza simbolo campitura 2 Campitura R 255; G 255; B 255



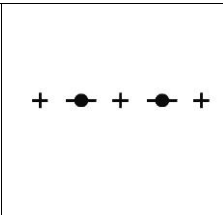
Orti		
05030800		Spessore linea 0.13 Outline R 78; G 78; B 78 Passo 2/1 passo 10 altezza 2 a quinconce Campitura R 255; G 255; B 255

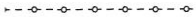

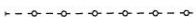



Seminativi		
05040500		Spessore linea 0.13 Outline R 78; G 78; B 78 Passo 2/1 passo 10 altezza 2 a quinconce Campitura R 255; G 255; B 255 Simbolo concordato con Commissione di collaudo e DE






Uliveti		
05030400		Spessore linea 0.13 Outline R 78; G 78; B 78 Passo 2/1 Simbolo L460 da Tavole Vestizioni IGM passo 10 altezza 2 a quinconce Campitura R 255; G 255; B 255
Vigneti		
05030101		Spessore linea 0.13 Outline R 78; G 78; B 78 Passo 2/1 Simbolo L820 da Tavole Vestizioni IGM passo 10 altezza 2 a quinconce Campitura R 255; G 255; B 255
Risaie		
05030700		Spessore linea 0,13 Outline R 82; G 169; B 103 Altezza simbolo 2 Campitura R 255; G 255; B 255 Simbolo L580 da Tavole Vestizioni IGM
PASCOLO O INCOLTO		
Incolto		
05040400		Spessore l'nea 0.13 Outline R 78; G 78; B 78 Passo 2/1 passo 10 altezza 2 a quinconce Campitura R 255; G 255; B 255 Simbolo concordato con Commissione di collaudo e DE
Pascolo		
05040200		Spessore linea 0.13 Outline R 82; G 169; B 103 Passo 2/1 Simbolo L260 da Tavole Vestizioni IGM passo 10 a quinconce altezza 2 Campitura R 255; G 255; B 255

AREA VERDE		
Prato, alberi		
02040200		Spessore linea 0.13 Outline R 12; G 200; B 0 Campitura R 179; G 255; B 105
FILARE ALBERI		
Filare alberi		
05010200		Diametro cerchio 0.8 Intervallo 5 R 82; G 169; B 103

RETI DI SOTTOSERVIZI

TRATTO DI LINEA DELLA RETE ELETTRICA		
Pensile, a raso		
03070901		Spessore linea 0.15 R 0; G 0; B 0
Interrato		
03070902		Spessore linea 0.25 Passo 3/3 R 0; G 0; B 0
TRATTO DI LINEA DI OLEODOTTO		
Pensile, a raso		
03070401		Spessore linea 0.13 Altezza 0.8 Interspazio 0.8 Diametro pallino 0.7 R 0; G 0; B 0 Dettagli linea in Allegato 7 Regione Basilicata

Interrato		
03070501		Spessore linea 0.13 Altezza 0.8 Interspazio 0.6 Diametro pallino 0.7 R 0; G 0; B 0 Dettagli linea in Allegato 7 Regione Basilicata
TRATTO DI LINEA DELLA RETE DI DISTRIBUZIONE DEL GAS		
Pensile, a raso		
03070301		Spessore linea 0.13 Altezza 1 R 0; G 70; B 200 Dettagli linea in Allegato 7 Regione Basilicata
Interrato		
03070501		Spessore linea 0.13 Altezza 0.8 Interspazio 0.6 Diametro pallino 0.7 R 0; G 0; B 0 Dettagli linea in Allegato 7 Regione Basilicata
AMBITI AMMINISTRATIVI ENTI LOCALI		
Regione		
06020000		Spessore linea 0.4 Passo 2/1-1/6 Altezza 2 R 0; G 0; B 0 Dettagli tratteggio in Allegato 7 Regione Basilicata
Provincia		
06030000		Spessore linea 0.3 Passo 1/0.9 Pallino 0.3 Altezza 1.8 R 0; G 0; B 0 Dettagli tratteggio in Allegato 7 Regione Basilicata
Comune		
06040000		Spessore linea 0.7 Passo 1/1-1/2 Linea di sfondo 0.25 R 255; G 255; B 255 Dettagli tratteggio in Allegato 7 Regione Basilicata

AREE DI PERTINENZA		
AREA A SERVIZIO STRADALE		
Area di servizio autostradale		
02060901		Spessore linea 0.13 R 0; G 0; B 0 Campitura R 255; G 255; B 255
Area di rifornimento carburante		
02010105		Spessore linea 0.13 R 0; G 0; B 0 Campitura R 255; G 255; B 255
Area parcheggio		
02030300		Spessore linea 0.13 R 158; G 170; B 215 Campitura no color
UNITA' INSEDIATIVA		
Campeggio		
03060403		Spessore linea 0.15 Outline R 115; G 76; B 0 Passo 2/1 Campitura no color Simbolo 0.18 R 0; G 0; B 0 Simbolo 03060402 da Allegato 7 Regione Basilicata
Area cimiteriale		
03050112		Spessore simbolo 0.16 Outline R 10; G 52; B 52 Campitura R 255; G 255; B 255

I simboli rappresentati nel documento sono conformi alla 'Specificazione tecnica per la vestizione grafica e l'editing della cartografia 5k_10k' (Allegato 7 - Regione Basilicata).

Nei casi di simboli non contenuti nella specifica o modificati rispetto ad essa è riportata la fonte del dato.